



Территориальный орган
Федеральной службы
государственной статистики
по Пензенской области

О финансовом состоянии организаций Пензенской области

за январь 2023 года





ФЕДЕРАЛЬНАЯ СЛУЖБА
ГОСУДАРСТВЕННОЙ СТАТИСТИКИ

О финансовом состоянии организаций

Пензенской области

за январь 2023 года*

01

САЛЬДИРОВАННЫЙ ФИНАНСОВЫЙ
РЕЗУЛЬТАТ ОРГАНИЗАЦИЙ ПО ОТДЕЛЬНЫМ
ВИДАМ ЭКОНОМИЧЕСКОЙ ДЕЯТЕЛЬНОСТИ

02

ПРИБЫЛЬ ОРГАНИЗАЦИЙ

03

УБЫТОК ОРГАНИЗАЦИЙ

04

ДОЛЯ ПРИБЫЛЬНЫХ И УБЫТОЧНЫХ
ОРГАНИЗАЦИЙ

05

ДОЛЯ ОРГАНИЗАЦИЙ, ИМЕЮЩИХ
ПРОСРОЧЕННУЮ КРЕДИТОРСКУЮ
И ДЕБИТОРСКУЮ ЗАДОЛЖЕННОСТЬ

06

ИСПОЛНЕНИЕ КОНСОЛИДИРОВАННОГО
БЮДЖЕТА ПЕНЗЕНСКОЙ ОБЛАСТИ
ПО ВИДАМ ДОХОДОВ И РАСХОДОВ

* Данные ежемесячной оперативной статистической отчетности организаций области без субъектов малого предпринимательства, государственных (муниципальных) учреждений, некредитных финансовых организаций



САЛЬДИРОВАННЫЙ ФИНАНСОВЫЙ РЕЗУЛЬТАТ ОРГАНИЗАЦИЙ ПО ОТДЕЛЬНЫМ ВИДАМ ЭКОНОМИЧЕСКОЙ ДЕЯТЕЛЬНОСТИ

МЛН РУБ., ЗА ЯНВАРЬ 2023 г.



812,7

торговля оптовая и розничная; ремонт
автотранспортных средств и мотоциклов



665,5

обрабатывающие производства



578,7

сельское, лесное хозяйство, охота,
рыболовство и рыбоводство



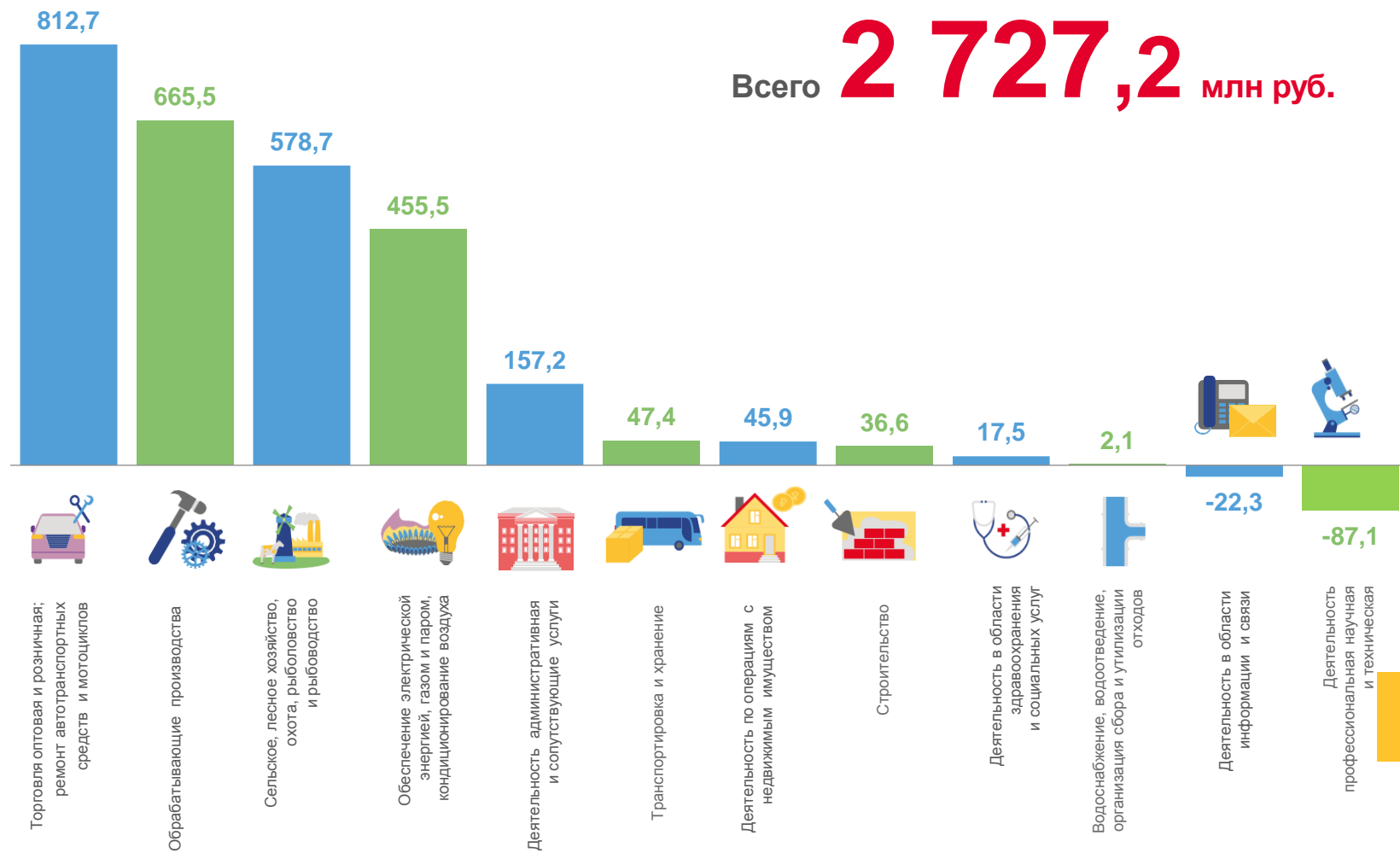
455,5

обеспечение электрической энергией,
газом и паром; кондиционирование воздуха



157,2

деятельность административная
и сопутствующие услуги





ПРИБЫЛЬ ОРГАНИЗАЦИЙ

— МЛН РУБ., ЗА ЯНВАРЬ 2023 г.



1 139,1

обрабатывающие производства



921,5

торговля оптовая и розничная; ремонт автотранспортных средств и мотоциклов



725,4

сельское, лесное хозяйство, охота, рыболовство и рыбоводство



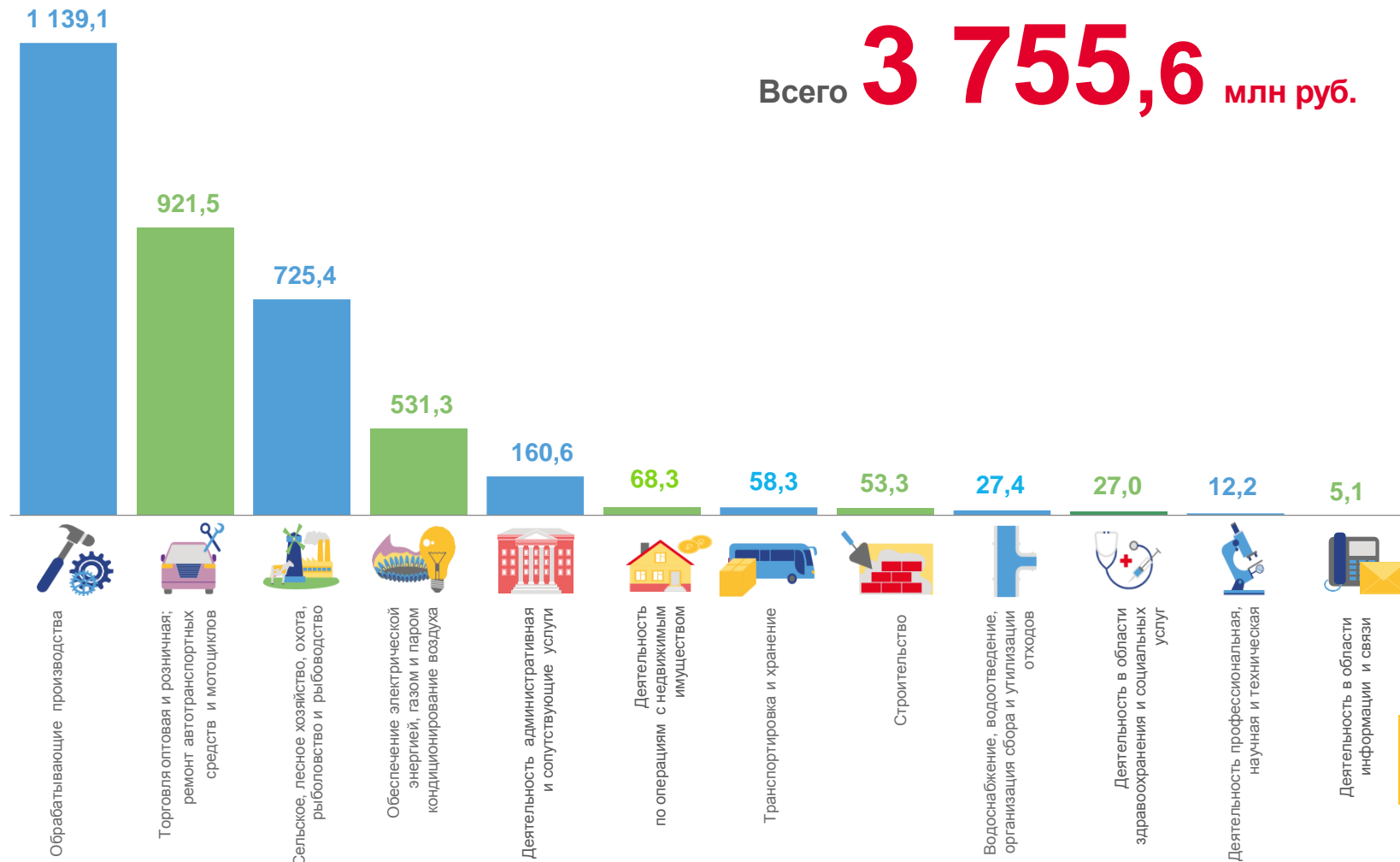
531,3

обеспечение электрической энергией, газом и паром; кондиционирование воздуха



160,6

деятельность административная и сопутствующие дополнительные услуги





УБЫТОК ОРГАНИЗАЦИЙ

МЛН РУБ., ЗА ЯНВАРЬ 2023 г.



473,6

обрабатывающие производства



146,7

сельское, лесное хозяйство, охота, рыболовство и рыбоводство



108,8

торговля оптовая и розничная; ремонт автотранспортных средств и мотоциклов



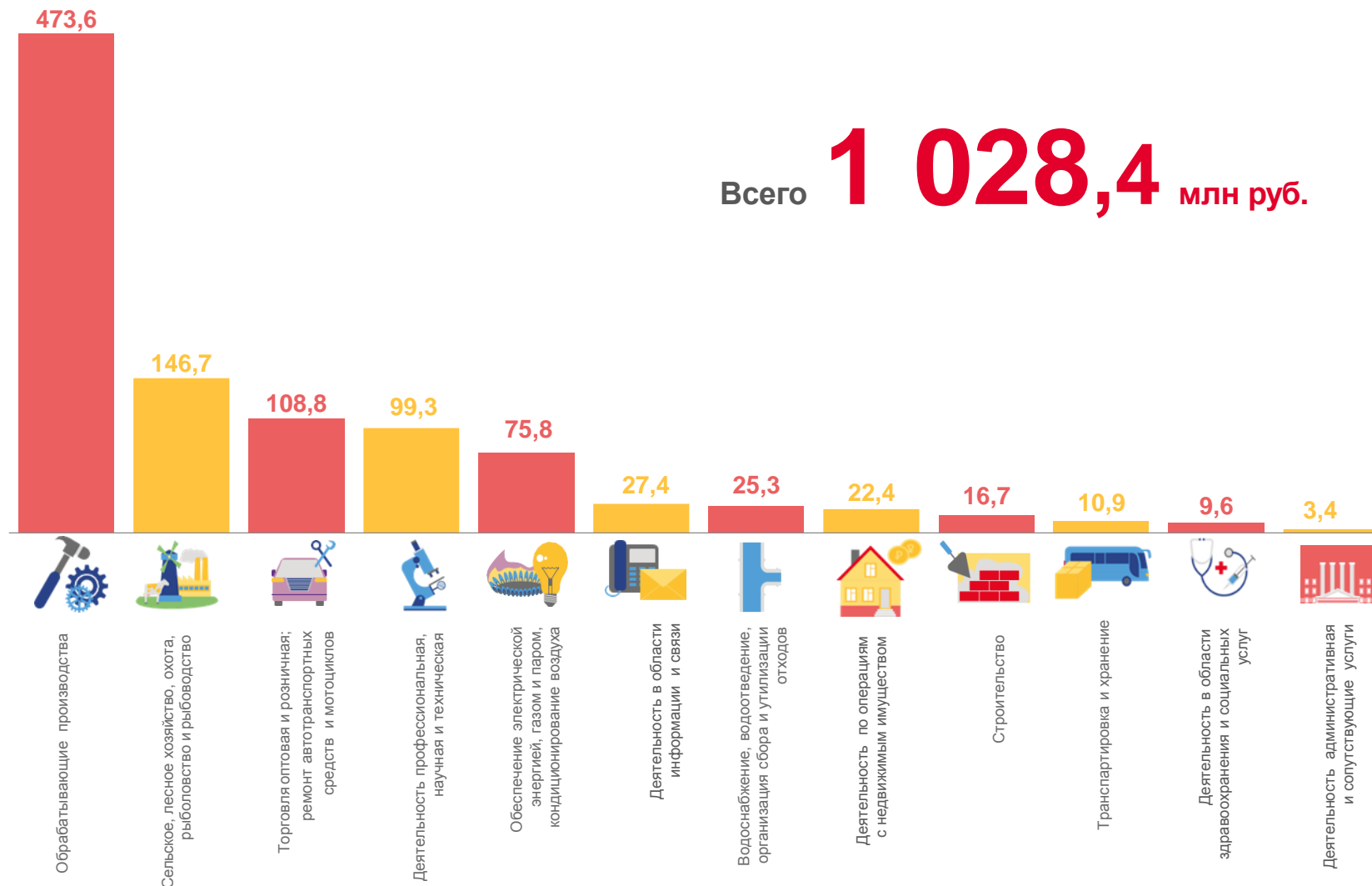
99,3

деятельность профессиональная, научная и техническая



75,8

обеспечение электрической энергией, газом и паром, кондиционирование воздуха



Всего **1 028,4** млн руб.





ДОЛЯ ПРИБЫЛЬНЫХ И УБЫТОЧНЫХ ОРГАНИЗАЦИЙ

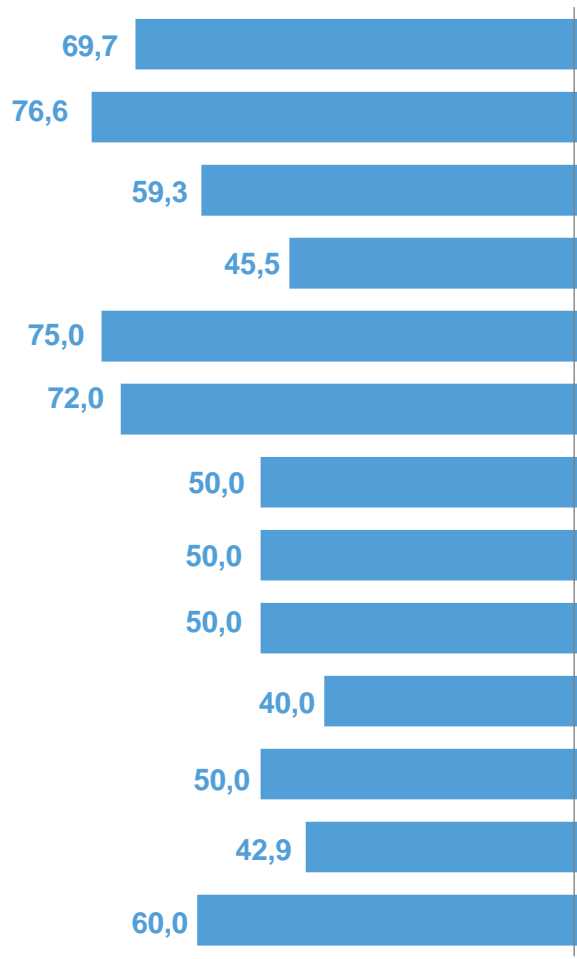
В % К ОБЩЕМУ КОЛИЧЕСТВУ ОРГАНИЗАЦИЙ, ЯНВАРЬ 2023 ГОДА

+ **63,1%**

доля прибыльных организаций в целом по области

- **36,9%**

доля убыточных организаций в целом по области



■ доля прибыльных организаций

Сельское, лесное хозяйство, охота, рыболовство и рыбоводство

Обрабатывающие производства

Обеспечение электрической энергией, газом и паром; кондиционирование воздуха

Водоснабжение; водоотведение, организация сбора и утилизации отходов

Строительство

Торговля оптовая и розничная, ремонт автотранспортных средств и мотоциклов

Транспортировка и хранение

Деятельность в области информации и связи

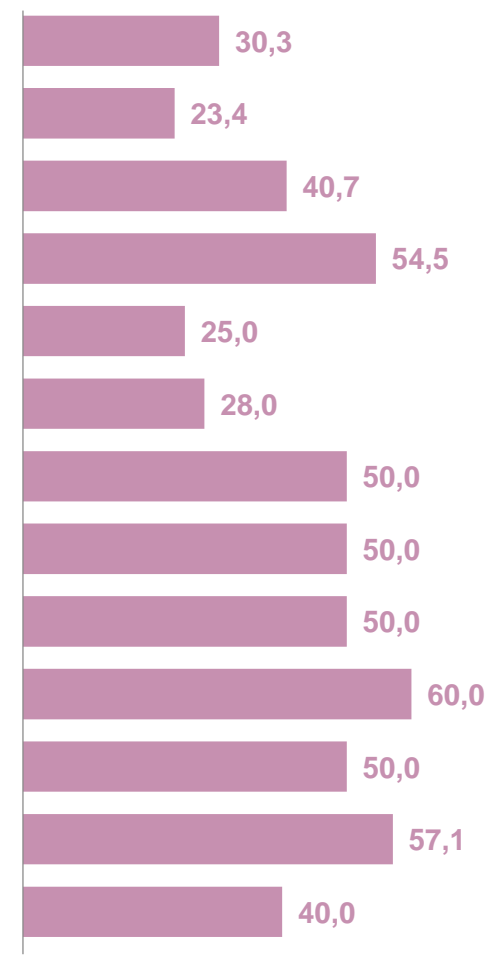
Деятельность по операциям с недвижимым имуществом

Деятельность профессиональная, научная и техническая

Деятельность административная и сопутствующие дополнительные услуги

Образование

Деятельность в области здравоохранения и социальных услуг



■ доля убыточных организаций





ДОЛЯ ОРГАНИЗАЦИЙ, ИМЕЮЩИХ ПРОСРОЧЕННУЮ КРЕДИТОРСКУЮ И ДЕБИТОРСКУЮ ЗАДОЛЖЕННОСТЬ

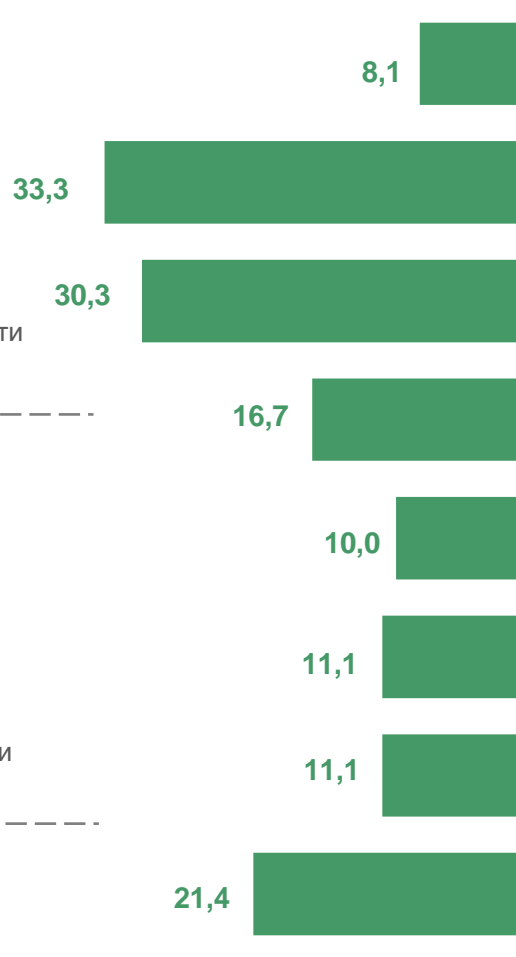
В % К ОБЩЕМУ КОЛИЧЕСТВУ ОРГАНИЗАЦИЙ, НА 1 ФЕВРАЛЯ 2023 ГОДА

12,1%

доля организаций, имеющих просроченную кредиторскую задолженность, в целом по области

23,2%

доля организаций, имеющих просроченную дебиторскую задолженность, в целом по области



кредиторская задолженность



дебиторская задолженность





ИСПОЛНЕНИЕ КОНСОЛИДИРОВАННОГО БЮДЖЕТА ПЕНЗЕНСКОЙ ОБЛАСТИ ПО ВИДАМ ДОХОДОВ И РАСХОДОВ

В % К СУММЕ ДОХОДОВ И РАСХОДОВ, ЯНВАРЬ-ФЕВРАЛЬ 2023 ГОДА



7 946,7

млн рублей

доходы консолидированного бюджета



11 365,7

млн рублей

расходы консолидированного бюджета

